

























<p>À quelle puissance votre voiture peut-elle charger sur les différentes bornes publiques ?</p>	 7 kW monophasé	 11 kW triphasé	 22 kW triphasé	 43 kW triphasé
 7 kW monophasé	 7 kW	 3,7 kW	 7 kW	 7 kW
 11 kW triphasé	 3,7 kW	 11 kW	 11 kW	 11 kW
 22 kW triphasé	 7 kW	 11 kW	 22 kW	 22 kW
 43 kW triphasé	 7 kW	 11 kW	 22 kW	 43 kW